

1) Relatos y Realidad

2) Uruguay: Seriedad y Solidez

3) Equidad y Justicia

1) Relatos y Realidad

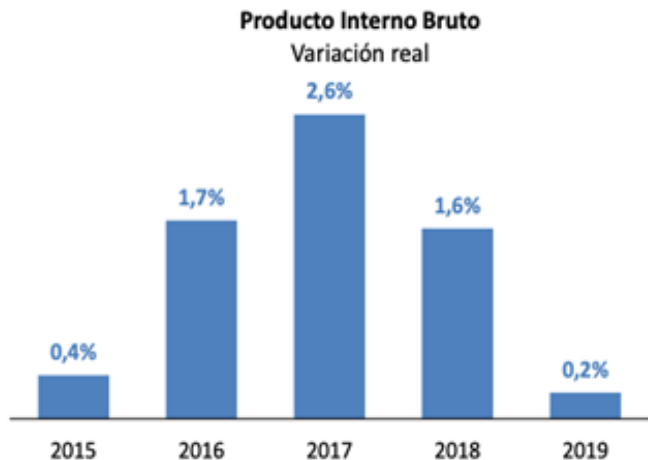
El gobierno pretende instalar un relato que se contradice con la realidad de los números y de los hechos, fácil y objetivamente comprobable.

Con descontextualizaciones y presentación sesgada de datos, busca “tapar el sol con un dedo”.

Pero sin éxito: en los gobiernos del Frente Amplio, la economía creció como nunca antes (80% en quince años); la deuda pasó de representar casi todo el PIB, a menos de la mitad del PIB; se crearon más de 300.000 puestos de trabajo; y se redujo la pobreza, del 40% de la población, al 9%.

Desnudando el relato del gobierno: 1) la economía

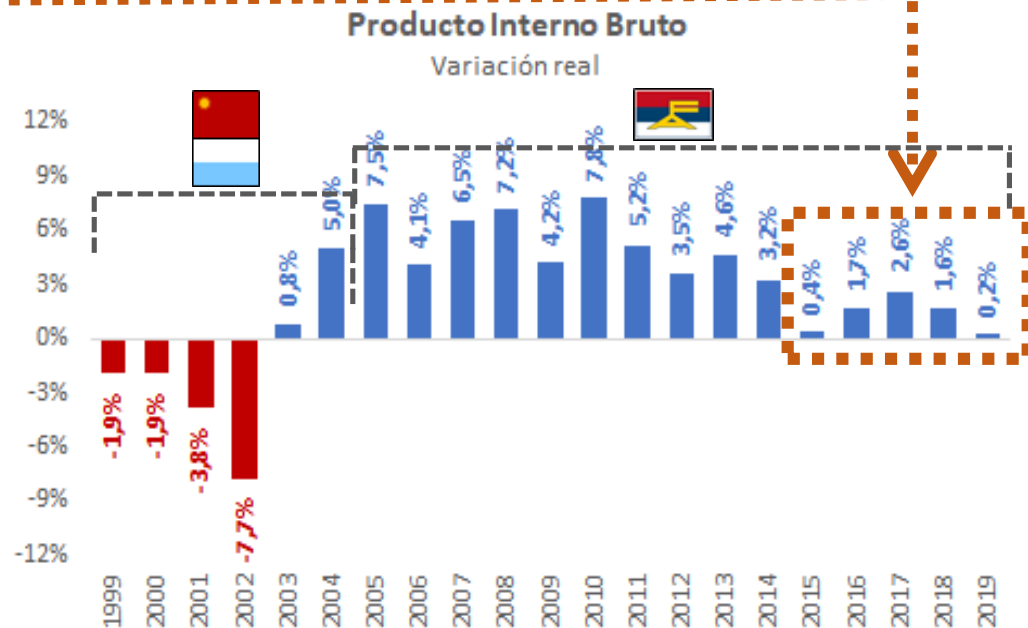
Lo que dice el gobierno:



Fuente: Banco Central del Uruguay

Fuente: Informe Económico-Financiero
Rendición de Cuentas

Lo que pasó en realidad:

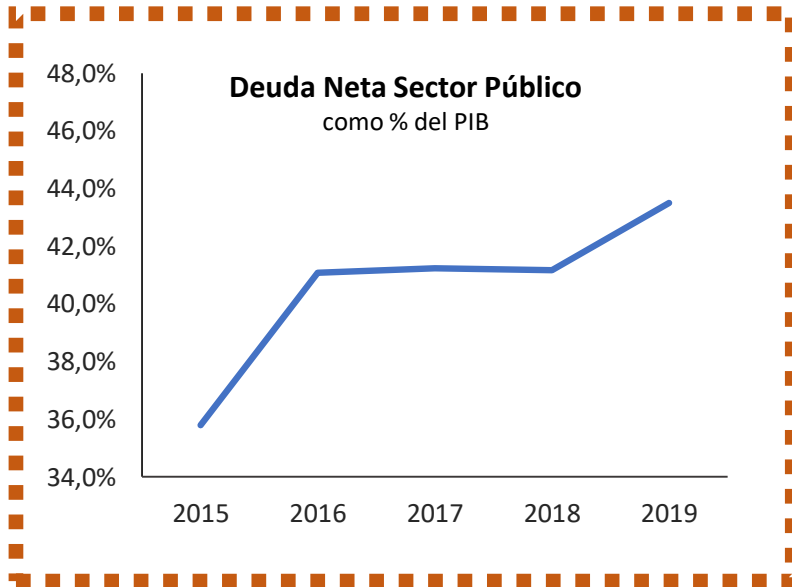


Fuente: Banco Central del Uruguay

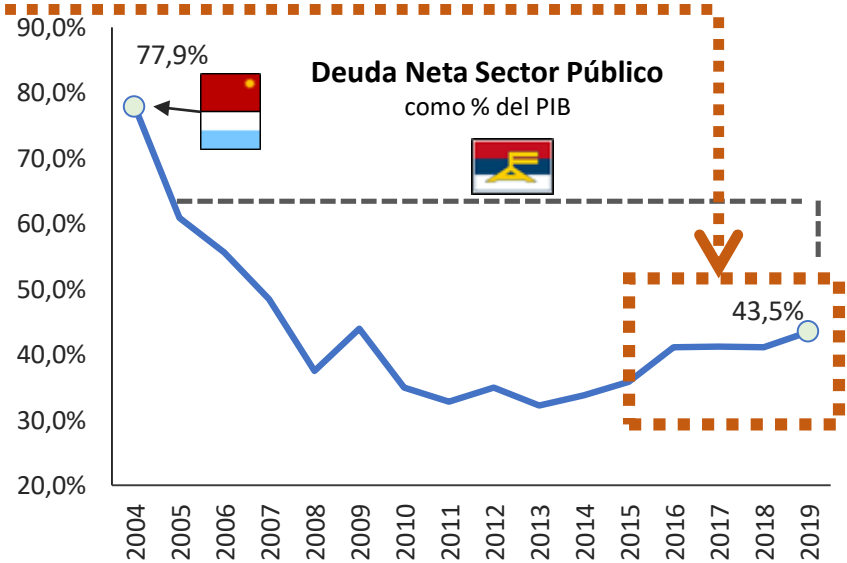
Mientras Argentina y Brasil estaban en recesión, Uruguay siguió creciendo

Desnudando el relato del gobierno: 2) la deuda

Lo que dice el gobierno:



Lo que pasó en realidad:



Fuente: MEF y BCU

El Frente Amplio redujo los altísimos niveles de endeudamiento heredados y se independizó del Fondo Monetario Internacional (FMI)

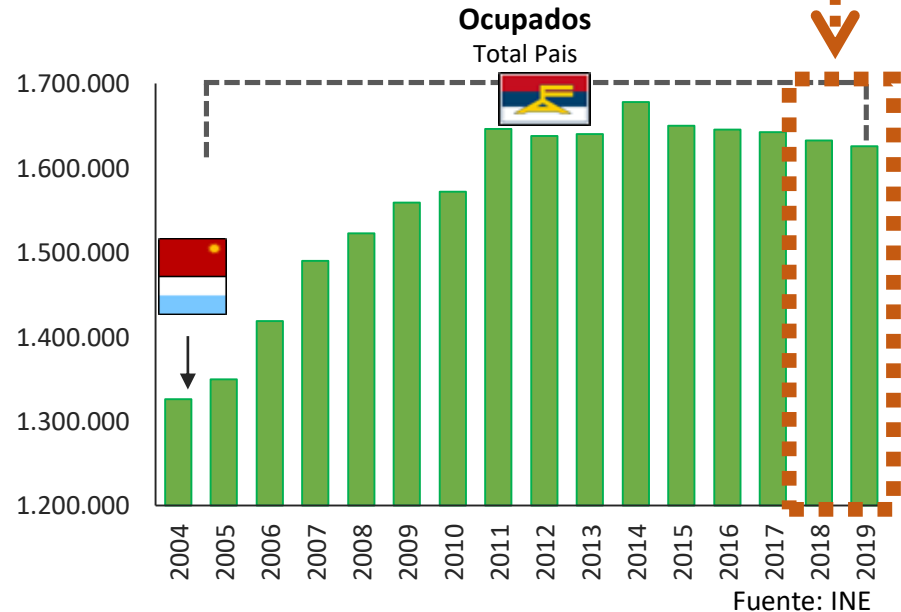
Desnudando el relato del gobierno: 3) el empleo

Lo que dice el gobierno:

“...la creación neta de empleos en la economía, durante 2019, mostró un signo negativo, perdiéndose más de 10.000 puestos de trabajo”

Fuente: Informe Económico-Financiero
Rendición de Cuentas

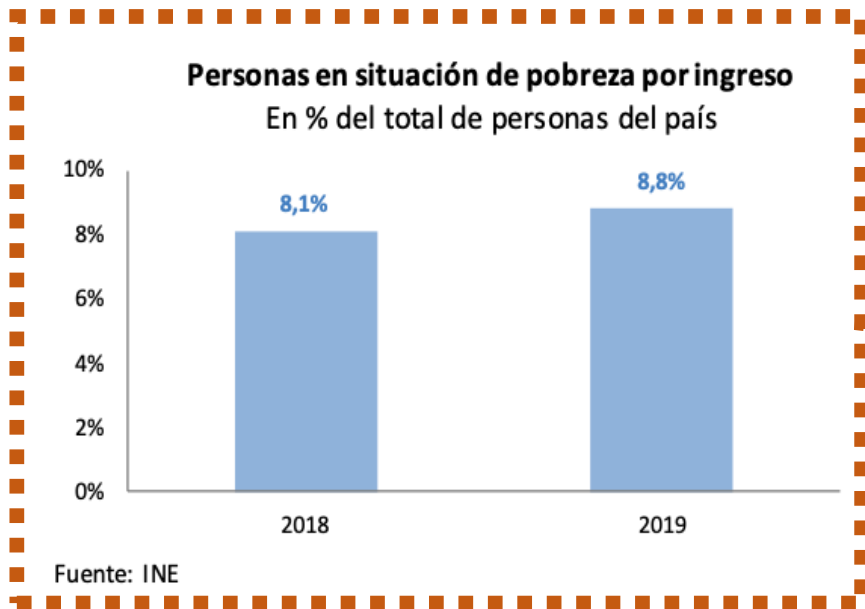
Lo que pasó en realidad:



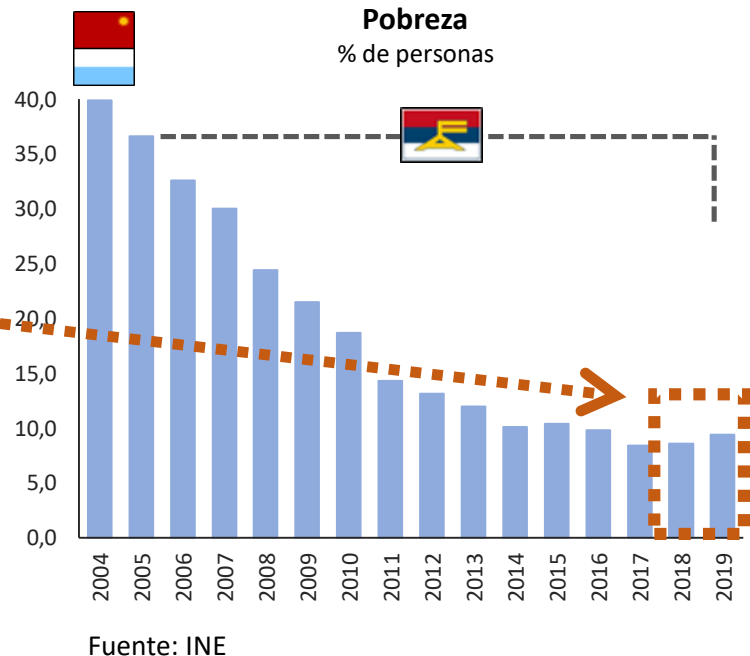
En sus tres gobiernos, el Frente Amplio creó más de 300.000 puestos de trabajo, llevando el empleo a máximos históricos.

Desnudando el relato del gobierno: 4) la pobreza

Lo que dice el gobierno:



Lo que pasó en realidad:



1 millón de pobres menos: el gobierno oculta que, entre 2004 y 2019 la pobreza bajó del 40% al 9%.

2) Uruguay: confianza y solidez

El gobierno insiste en que el Frente Amplio le dejó un país fundido: en ello basó su campaña electoral, con ello justifica el ajuste fiscal y tras ello se excusa para escatimar recursos que contrarresten las consecuencias sociales de la pandemia.

Sin embargo, en presentaciones a inversores, destaca a Uruguay como un país confiable.

Puede hacerlo porque, en los tres gobiernos del Frente Amplio, Uruguay aumentó sensiblemente sus reservas, construyó un sistema financiero sólido y se convirtió en un país creíble, al que todos le prestan dinero.

País confiable ¿un relato para adentro y otro para afuera?

Lo que le dice el gobierno a la gente:

Lo que le dice el gobierno a los inversores:

Rendición de Cuentas y Balance
de Ejecución Presupuestal



Informe económico - financiero

Ejercicio 2019

“En la actual coyuntura (...) quedan en evidencia las consecuencias negativas para el país de una **trayectoria fiscal no sustentable**”

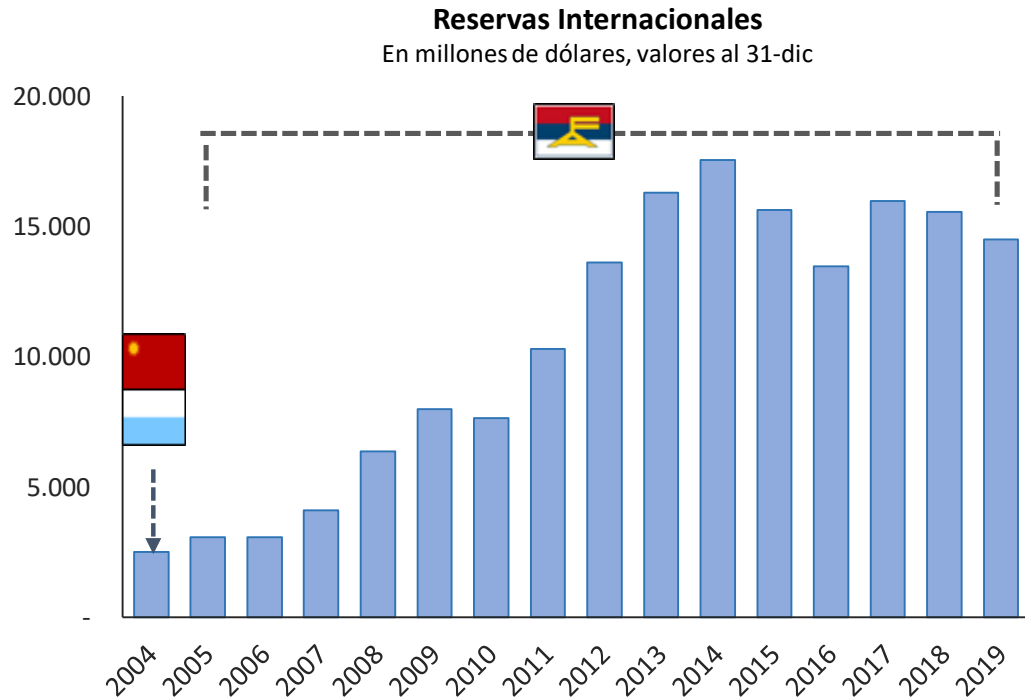
Se afirma que el país no es sustentable

“Government’s sizable international reserves and liquidity buffers mitigate risks to external debt sustainability”

Se reconocen las fortalezas financieras construidas por los gobiernos frenteamplistas



Uruguay: un país serio y confiable , esta es la realidad



Fuente: BCU

El Frente Amplio tomó el país con solamente 2.500 millones de dólares de reservas internacionales

En 2019, dejó el país con 14.500 millones de dólares de reservas internacionales

Uruguay: solidez, confianza , esta es la realidad.

Uruguay dispone de préstamos a sola firma: el país cuenta con **líneas de crédito acordadas en los gobiernos frenteamplistas por 2.200 millones de dólares**, que le permiten cubrir cualquier necesidad, a muy bajo costo.

Llegaron US\$ 400 millones del BID para Uruguay por línea de crédito contingente

Las autoridades del banco están en contacto permanente con el gobierno para ampliar el financiamiento disponible para hacer frente al coronavirus y su coletazos

Tiempo de lectura: -' ⌚
01 de abril de 2020 a las 16:01

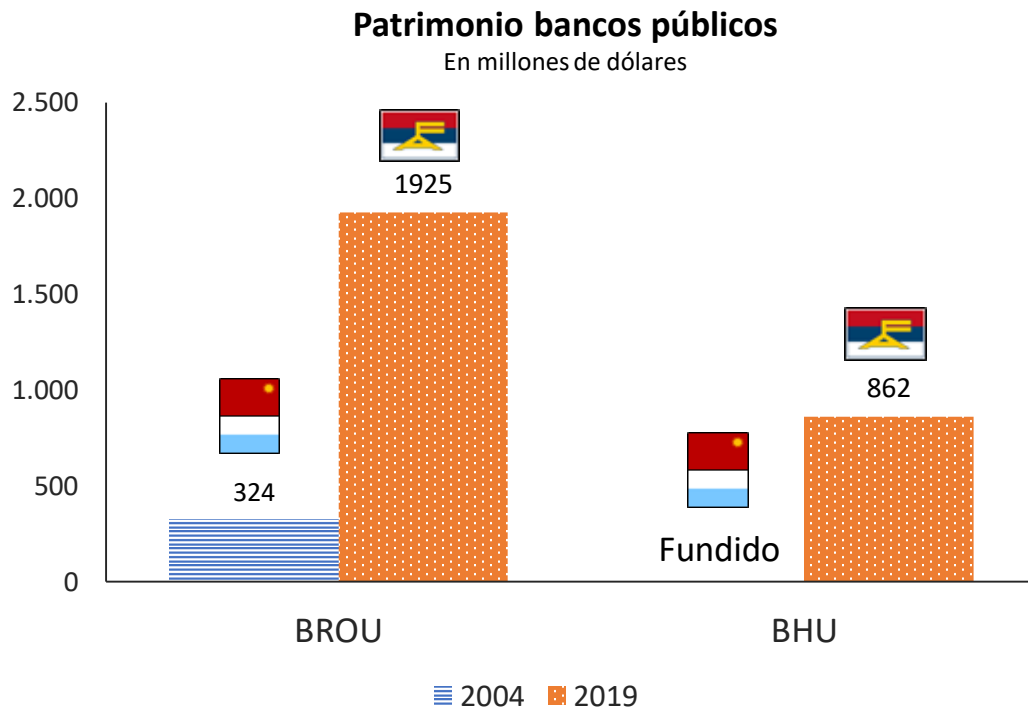


Inversores que confían en Uruguay: en plena pandemia, el país obtuvo financiamiento por el equivalente a **2.000 millones de dólares**, a muy bajo costo, y recibió ofertas por **más del triple de ese monto**. En 2020, Uruguay fue el **primer país emergente del mundo que emitió en su propia moneda**.

Arbeleche anunció
colocación de bonos
por casi 2.000
millones de dólares

24 de junio de 2020 | [Política nacional](#)

Uruguay: Solidez , la gente no guarda los ahorros en el colchón; la realidad



El Frente Amplio dejó bancos públicos confiables, solventes y líderes de mercado

3) Igualdad y Justicia

El gobierno repite incansablemente que el Frente Amplio despilfarró los recursos de los uruguayos.

En forma deliberada, omite decir que en los tres gobiernos del Frente Amplio, el 70% del incremento del gasto público, es Gasto Social: salud, educación, jubilaciones y pensiones, asignaciones familiares, seguridad pública.

En añoranza de la motosierra, viene por todo: recortes y ajustes que perjudican a trabajadores y jubilados, dinamitan el crecimiento con equidad, y hacen del Uruguay, tristemente, un país más desigual.

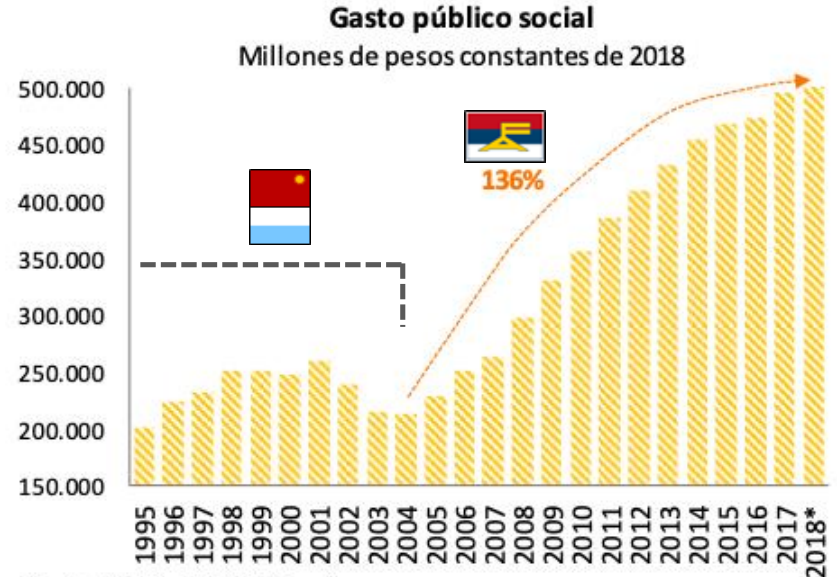
Se denosta el Gasto Social : ¿se viene el recorte?

- El 70% del incremento del gasto público es Gasto Social: **salud, educación, jubilaciones y pensiones, asignaciones familiares, y seguridad pública**
- Entre 2004 y 2018, el Gasto Social más que se duplicó: aumentó 136%

Destino del aumento del gasto entre 2004 y 2019



Fuente: MEF



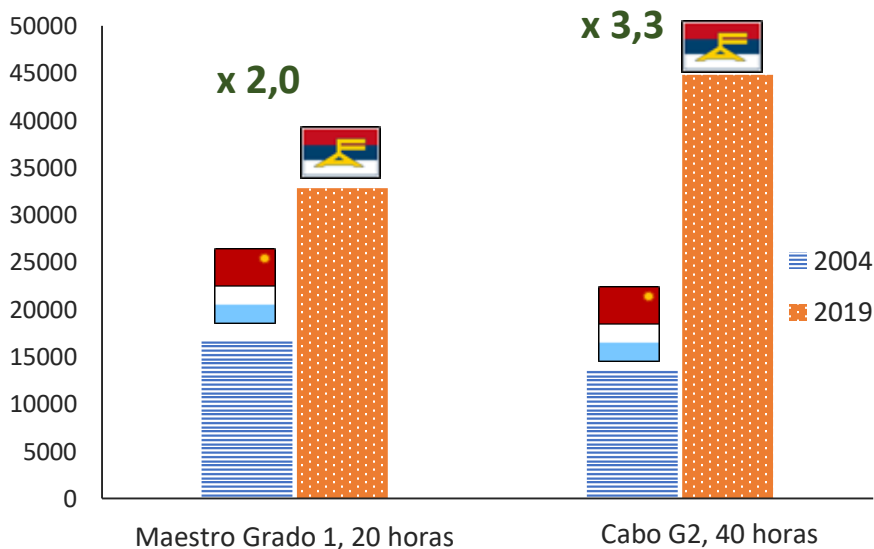
Fuente: MIDES y MEF // *Estimación

Si se recorta el Gasto Social, ¿quién pierde?

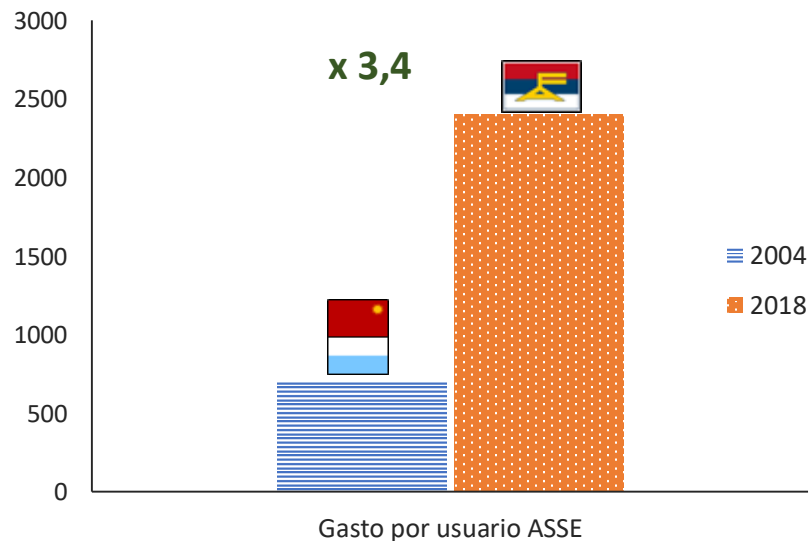
Con estos recursos:

- se dignificó la tarea de docentes, policías y enfermeros, entre otros
- la salud pública dejó de ser una “salud para pobres”

Salario maestro y policía
(pesos constantes de 2019)

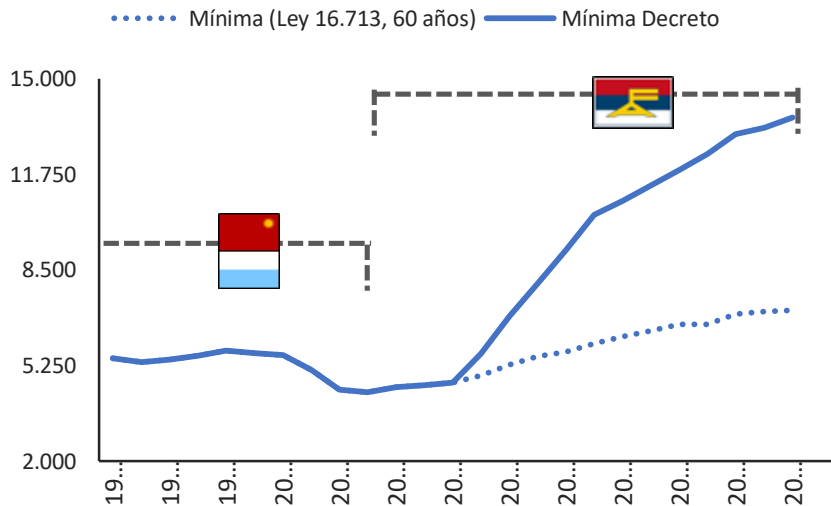


Gasto por usuario de Salud (ASSE)
(pesos constantes de 2019)



Igualdad y Justicia: se triplicó el monto de las jubilaciones mínimas

Jubilaciones y Pensiones Mínimas
(pesos constantes de 2019)



- Sin los aumentos diferenciales que decretó el Frente Amplio, las jubilaciones mínimas estarían en \$7.042 y no en \$13.557
- 130.000 jubilados y pensionistas fueron beneficiados
- 55.000 mayores de 65 años dejaron de ser pobres

Una política de vivienda de vocación *UNIVERSAL*

Canalizando el capital y el ahorro privado hacia población con capacidad de pago...

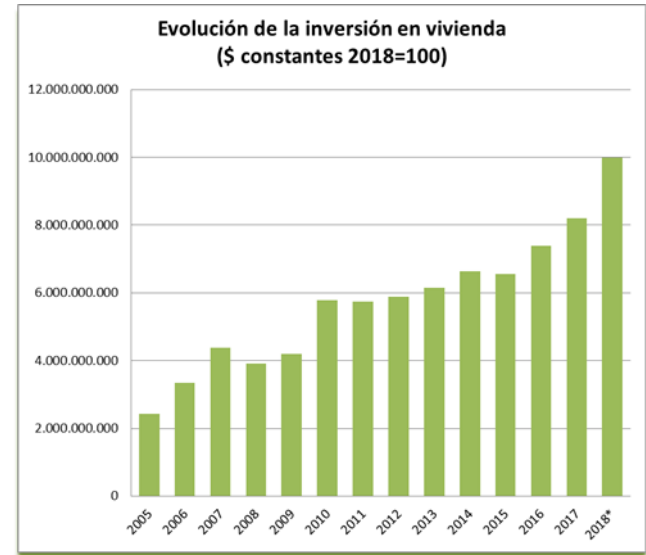
Más de 20.000 viviendas promovidas
Más de 17.000 créditos de adquisición BHU
Más de 23.000 cuentas de ahorro para vivienda

...y asegurando que el presupuesto público llegue a quienes más lo necesitan

Casi 30.000 viviendas en cooperativas
Más de 11.000 viviendas rurales MEVIR
Más de 7.000 viviendas MVOTMA
Más de 5.000 relocalizaciones
Más de 22.000 garantías de alquiler
+ subsidios, préstamos refacción, ampliación, autoconstrucción, regularizaciones... - en total más de

170.000 soluciones habitacionales

La inversión pública en vivienda creció de 0,3% a 0,6% del PIB entre 2005 y 2018



Sistema de cuidados

- Gran apuesta en materia de atención a la población en situación de dependencia
- Prioridad en la primera infancia con expansión de centros CAIF
- Prioridad en discapacidad severa con otorgamiento de Asistentes personales

CUADRO 1: SISTEMA DE CUIDADOS	
Millones pesos	2019
Asistentes Personales	1.206
CAIF	1.089
Resto	1.122
Total	3.417
Millones de dólares	97
Fuente: Rendición de Cuentas 2019	

Vínculos laborales con el Estado

- Total de vínculos laborales con el Estado en 2004: **229.164**
- Total de vínculos laborales con el Estado en 2019: **301.454**

Diferencia de **72.290** de vínculos laborales con el Estado adicionales para 2019

¿Cuáles fueron las áreas priorizadas en el incremento de funcionarios?

Excluyendo a los Gobiernos Departamentales se obtiene que el incremento se destinó a determinadas áreas prioritarias:

- **Educación: 72%**

ANEP aumenta 41.667
UDELAR aumenta 6.123
UTEC aumenta 530

- **Salud: 14%**

MSP/ASSE aumenta 13.371

- **Seguridad: 9%**

Ministerio del Interior aumenta 6.319

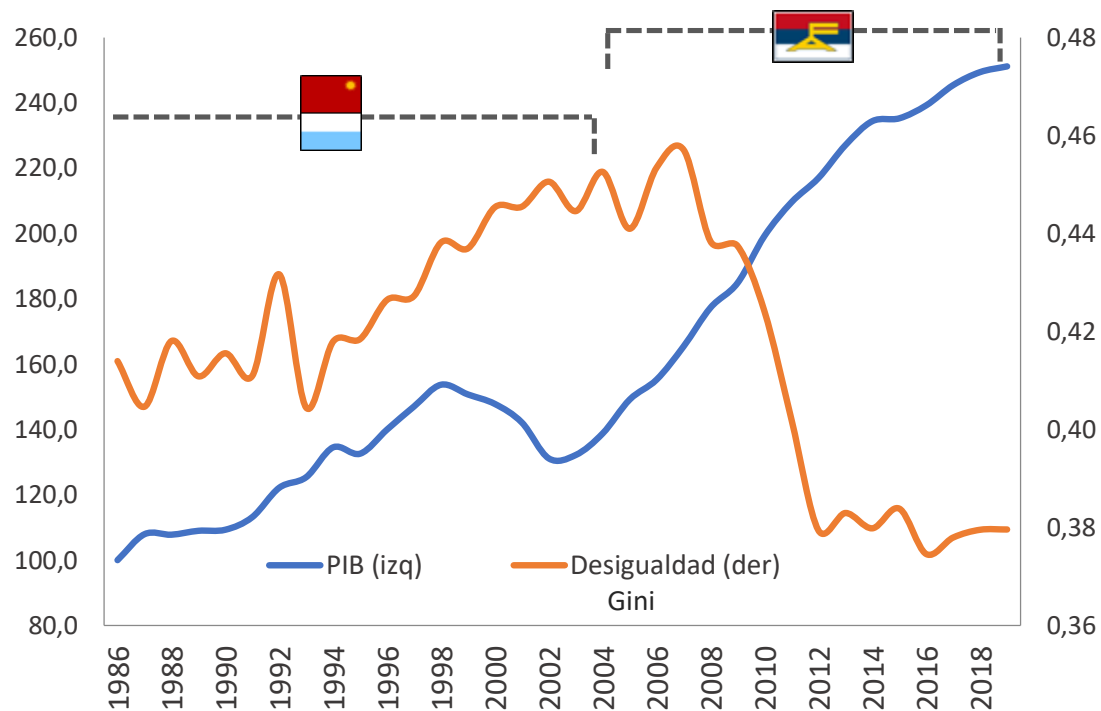
CUADRO 1: VINCULOS LABORALES CON EL ESTADO			
Inciso	dic.-04	dic.-19	Diferencia
Ministerio del Interior	26.782	33.101	6.319
MSP/ASSE	13.384	26.755	13.371
MVOTMA/ANV	350	1.046	696
MIDES	-	1.702	1.702
INAU/INISA	3.563	6.374	2.811
ANEP	49.020	90.687	41.667
UDELAR	11.974	18.097	6.123
UTEC		530	530
Subtotal	105.073	178.292	73.219
Intendencias	36.530	39.515	2.985
Resto	87.561	83.647	3.914
Total	229.164	301.454	72.290
Fuente: Rendición de Cuentas 2019			

Creación de organismos/instituciones estatales de 2005 a 2019

- MIDES
- AGESIC
- ASSE (Como servicio descentralizado)
- ANV
- CFE
- UTEC
- INUMET
- JUTEP (Como servicio descentralizado)
- Fiscalía General de la Nación (Como servicio descentralizado)
- INISA (Como servicio descentralizado)

Estas creaciones y modificaciones fueron en el sentido de promover y fortalecer políticas públicas fundamentales para atender las necesidades de la población generando un aumento de la calidad de vida de la sociedad en su conjunto

para el Frente Amplio, esto es crecimiento con equidad



En los años 90, Uruguay creció con más desigualdad

En los gobiernos del Frente Amplio, en cambio, el país creció y se redujo sustancialmente la desigualdad